

MANUAL DE USUARIO

SUBIR EXCEL DE VIAJES

El sistema tiene la posibilidad de cargar viajes por medio de un archivo de Microsoft Excel con un formato predeterminado (**ver anexo 1**). A continuación se explicará, paso por paso, el camino a seguir para lograrlo.

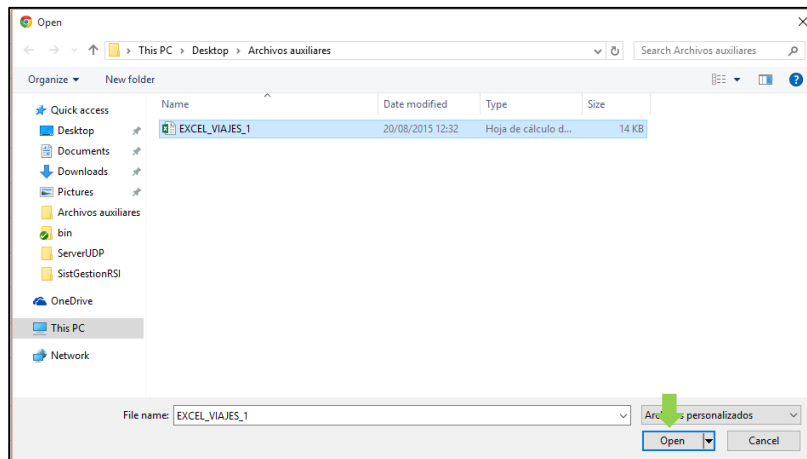
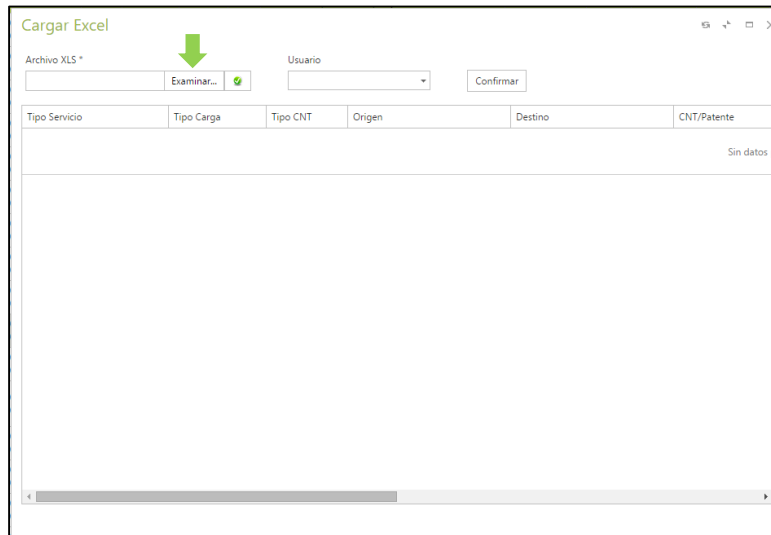
1. Para comenzar el procedimiento **se debe desplegar, en la pantalla principal o por defecto, las opciones del botón "Viajes"** en el menú ubicado en la parte superior de la pantalla (tener en cuenta que al hacer click sobre el mismo se abrirá la ventana de Administrar Viajes, por lo que pasar el puntero por encima bastará para desplegar las funcionalidades).

The screenshot shows the CAPELA system interface. At the top, there is a navigation menu with options: Seguimiento, Viajes, Administración, Reportes, WS, and Salir (Inicio). The 'Viajes' menu is expanded, showing a 'Cargar Excel' button. Below the menu, there is a search bar and a list of travel records. Each record includes columns for Equipo, Estadia (E), Fecha(V)/Fecha(DPS), Estado, Evento, Vln/Nº, Curso, Dirección, Foto, UO, LatLon, Contenedor, Origen, Destino, and Destinoes. The records list various travel events such as 'M81 Chile, Microcentro, Monserrat, CABA, Comuna 1, Buenos Aires, C1100AAH, Argentina' and 'Punta Saletanema, 700, Mónico, Monserrat, CABA, Comuna 1, Buenos Aires, C1100AAH, Argentina'.

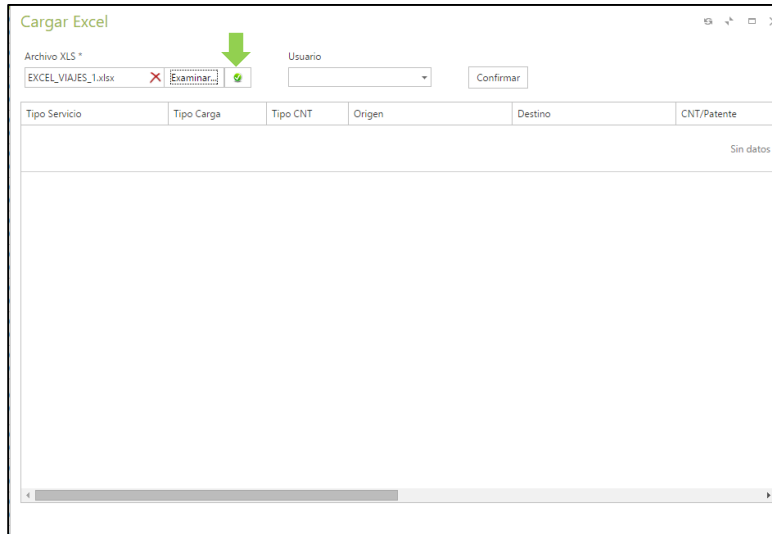
2. Al presionar sobre la opción **"Cargar Excel"**, se abrirá la ventana con el mismo nombre

The screenshot shows the CAPELA system interface with the 'Cargar Excel' dialog box open. The dialog box has a title bar 'Cargar Excel' and contains a search bar, a 'Usuario' dropdown menu, and a 'Confirmar' button. Below the dialog box, there is a list of travel records, similar to the one in the previous screenshot. The records include columns for Equipo, Estadia (E), Fecha(V)/Fecha(DPS), Estado, Evento, Vln/Nº, Curso, Dirección, Foto, UO, LatLon, Contenedor, Origen, Destino, Destinoes, Viaje, and Opc. The records list various travel events such as 'M81 Chile, Microcentro, Monserrat, CABA, Comuna 1, Buenos Aires, C1100AAH, Argentina' and 'Punta Saletanema, 700, Mónico, Monserrat, CABA, Comuna 1, Buenos Aires, C1100AAH, Argentina'.

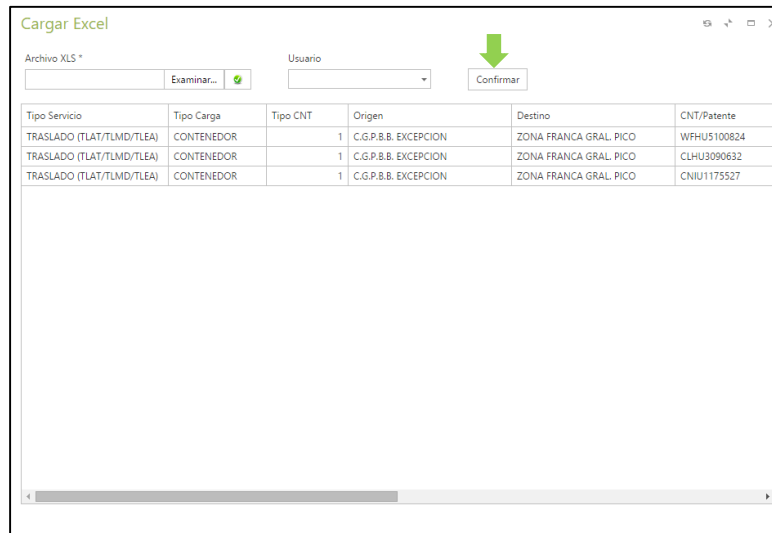
3. Para proceder a subir el archivo **se debe presionar en el botón “Examinar”** o encima del espacio reservado junto al mismo. Esto abrirá un explorador simple en donde se podrá **buscar y seleccionar un documento de Excel** (formato .xls o .xlsx) para cargar.



4. Luego de haber seleccionado el archivo y regresar a la ventana de Cargar Excel **se debe presionar sobre el botón con el "tick" verde, ubicado a la derecha del de "Examinar..."** .



5. Por último, el sistema mostrará una vista previa de los datos que serán cargados en la grilla inferior, en donde se podrá verificar que sean consistentes. **En caso de que sean correctos, se procede a clicar el botón "Confirmar"** y finaliza el proceso. En caso contrario se deberá editar el documento que se quizo subir y volver al paso 1. **NOTA:** En caso de no ser un cliente, se deberá seleccionar el usuario correspondiente.



Anexo 1: Formato del documento

El formato y los valores que deberan contener las filas y las columnas del documento se especificarán a continuación. Se debe tener en cuenta que **la tabla debe estar ubicada al principio de la hoja** (debe empezar en la columna A, fila 1, como en la imagen) y que la misma **no puede poseer más de 150 filas**.

	A	B	C	D	E	F	G	H	I	J
1	2	1	1	659	660	WFHU5100824	15092TLMD001240G	2015-05-26 14:00	33710267869	
2	2	1	1	659	660	CLHU3090632	15092TLMD001237M	2015-05-26 14:00	33710267869	
3	2	1	1	659	660	CNIU1175527	15092TLMD001235K	2015-05-26 14:00	33710267869	
4										
5										
6										

- A. Esta columna representa el valor del **tipo de servicio**. En caso de tratarse de un **tipo traslado** será un 2, un **tipo tránsito** un 1 y un **tipo privado** un 4. Valor numérico, debe ser uno de los especificados.
- B. La columna B contiene el **tipo de carga**. Contendrá un 1 si es un **contenedor** o un 2 si es una **carga suelta**. Valor numérico, debe ser uno de los especificados.
- C. Aca se especifica el **tipo de contenedor**. El mismo no es tenido en cuenta actualmente en nuestro sistema.
- D. En esta columna está el identificador del lugar de **origen**. Valor numérico, debe ser un valor contemplado en nuestra base de dato (**ver anexo 2**).
- E. Asi como el origen, en esta se especifica el **destino**. Valor numérico, debe ser un valor contemplado en nuestra base de datos (**ver anexo 2**).
- F. En esta columna se encuentra la **patente**, en caso de ser una carga suelta, o el código de **contenedor** de ser el caso. La patente esta compuesta de la siguiente manera (8 caracteres en total):
 - a. 2 letras: clave ISO del país.
 - b. 3 letras.
 - c. 3 números.

La cadena del contenedor será validada por el sistema. El campo debe contener una cadena de caracteres.

- G. Acá se encuentra **la/las destinaciones**. Cada destinación deberá ser una cadena de 16 caracteres, en caso de ser varias deben estar separadas por punto y comas (;). En caso de ser un traslado el sistema validará que los caracteres del 6 al 9 sean "TLMD", "TLAT" o "TLEA". Si es tránsito, "TRM4", "TRM5" o "TRM6".
- H. En esta columna se carga la **fecha de inicio del turno**. La cadena del campo deberá poseer el formato "AAAA-MM-DD hh:mm" o "DD/MM/AAAA hh:mm" (sin las comillas).
- I. La última columna representa el **nro. de CUIT** del ATA asignado (Agente de Transporte Aduanero). Debe ser un valor que exista en la base de datos.

Anexo 2: Depósitos

A continuación se muestran los depósitos cargados en la base de datos. Las columnas, de izquierda a derecha, son: el identificador interno usado por el sistema, el nombre del depósito, el código del mismo y la jurisdicción bajo la que está regido.

En el Excel las columnas **origen** y **destino** contienen valores que se encuentran en la columna **ID** en este anexo (deben estar en la misma sin excepción).

ID	Nombre	Código	Jurisdicción
733	BAJO CERO SA	1100P	METROPOLITANA
734	LOGISTICA CENTRAL	1100V	METROPOLITANA
735	CAPITAN CORTES	11007	METROPOLITANA
736	CARESTIBA	1104E	METROPOLITANA
737	COAMTRA S.A.	11094	METROPOLITANA
738	DEFIBA CONTENEDORES	1104D	METROPOLITANA
739	DEFIBA PUERTO	1120E	METROPOLITANA
740	DEFIBE S.A.	1100E	METROPOLITANA
741	DEFISA PUERTO	1100F	METROPOLITANA
742	DEP.FISCAL DHL	11069	METROPOLITANA
743	DODERO TIGRE	1122F	METROPOLITANA
744	DOW QUIMICA S.A.	11105	METROPOLITANA
745	FRIO DOCK SA	1100L	METROPOLITANA
746	GEFCO	11103	METROPOLITANA
747	EXOLOGISTICA S.A.	50542	METROPOLITANA
748	GEMEZ S.A. II	11209	METROPOLITANA
749	GEMEZ SA-PUERTO	11208	METROPOLITANA
750	LO PRIMO I	11021	METROPOLITANA
751	LO PRIMO II	11221	METROPOLITANA
752	LO PRIMO III	11222	METROPOLITANA
753	LOGEXPOR	11101	METROPOLITANA
754	LOGINTER SA.	11109	METROPOLITANA
755	MEGATOM II	1111M	METROPOLITANA
756	MEGATOM SA.	1104F	METROPOLITANA
757	MERCOCARGA SA.	1101E	METROPOLITANA
758	MURCHISON	1105E	METROPOLITANA
759	MURCAN SA	1100S	METROPOLITANA
760	SECC. DIQUE 1 Y DEP. CAPITAL	60200	METROPOLITANA
761	SECC. EST. MARIT. BS. AS.	60300	METROPOLITANA
762	SECC. ZONA SUD Y DEP. FISC. ZON	60400	METROPOLITANA
763	SECC. ZONA TIGRE	60500	METROPOLITANA
764	SERVIFRIO EZEIZA S.A.	11102	METROPOLITANA
765	TEFASA I	11096	METROPOLITANA
766	TEFASA II	11296	METROPOLITANA
767	TERBASA	1109B	METROPOLITANA
768	TERMINAL 1, 2 y 3	10057	METROPOLITANA
769	TERMINAL 4	10068	METROPOLITANA
770	TERMINAL 5	10056	METROPOLITANA
771	TERMINAL BUENOS AIRES S.A.	1228	METROPOLITANA
772	TERMINAL CARGA TIGRE SA	1100Q	METROPOLITANA
773	TERMINAL SUR- EXOLGAN	10073	METROPOLITANA
659	C.G.P.B.B. EXCEPCION	11003	BAHIA BLANCA
660	ZONA FRANCA GRAL. PICO	24	BAHIA BLANCA
661	ZPCA-ZFBBCR	20002	BAHIA BLANCA
662	TERM. PORT. PATAGONIA NORTE S.A.	11S21	BAHIA BLANCA
663	Paso Internacional El Manso	40002	BARILOCHE

664	Paso Internac Vicente Perez Rosales	40003	BARILOCHE
665	Paso Internacional Cardenal Samore	40001	BARILOCHE
666	Aeropuerto Internacional Bariloche	80PF1	BARILOCHE
670	DEPOSITO CARBOCLOR	11020	CAMPANA
671	DE FI ZARATE SA	1100B	CAMPANA
672	DEPOSITO MARIPASA	11031	CAMPANA
673	DEPOSITO VITCO	11060	CAMPANA
674	DEPOSITO R.H.A.S.A.	11070	CAMPANA
675	DEPOSITO TERMINAL ZARATE	11090	CAMPANA
676	DEPOSITO SERVITRUCK	11130	CAMPANA
677	DEPOSITO TAGSA	11170	CAMPANA
678	DELTA DOCK	11180	CAMPANA
679	DEPOSITO TTES. PADILLA S.A.	11189	CAMPANA
680	DEPOSITO MOLCA	11190	CAMPANA
681	DEPOSITO A.L.L.	11197	CAMPANA
682	PUERTO SECO Y LOGISTICA CHIVILCOY A	11200	CAMPANA
683	DEPOSITO FISCAL ALFIZAR SA	11255	CAMPANA
684	Deposito Fiscal Bs As SA	11002	CLORINDA
685	ACI CLORINDA-P FALCON EXP	41002	CLORINDA
686	PASO INTERNACIONAL COYHAIQUE	40141	COMODORO RIVADAVIA
687	PASO INTERNACIONAL HUEMULES	40142	COMODORO RIVADAVIA
688	ADM. PORT. DEL PUERTO COMODORO RIVA	11145	COMODORO RIVADAVIA
689	PLAZOLETA FISCAL GENERAL - APP	11146	COMODORO RIVADAVIA
690	AEROPUERTO CR - ZONA PRIMARIA	80112	COMODORO RIVADAVIA
691	ZPCA de la Zona Franca	20ZFP	COMODORO RIVADAVIA
692	PASO FLU PTO C DEL URUGUAY-PAYSANDU	43PN1	CONC DEL URUGUAY
693	A.C.I PSG PUENTE SALTO GRANDE	41PSG	CONCORDIA
694	PASO PTO FEDERACION-VILLA CONST	43PN2	CONCORDIA
695	PASO SANTA ELOISA-BELEN	43PN3	CONCORDIA
696	ACI CONCORDIA-FFCC	41FCC	CONCORDIA
697	CAROSSIO, VAIROLATTI	11033	CORDOBA
698	PORTAR S.A.	53061	CORDOBA
699	TORTONE S A	53D11	CORDOBA
700	CAMARA DE COMERCIO	11038	CORDOBA
702	DEP FISCAL ZOFRACOR S.A	11046	CORDOBA
703	ZOFRACOR S.A.	88102	CORDOBA
704	AEROPTO INT Dr. F PIRAGINI NIVEYRO	80001	CORRIENTES
701	CLASS ARGENTINA (CBA)	1200B	CORRIENTES
787	ROBALLOS (PASO)	40GN4	PUERTO DESEADO
705	PASO RIO PUELO (FLUVIAL)	43001	ESQUEL
706	AEROPUERTO ESQUEL	83001	ESQUEL
711	AEROPUERTO INTL FORMOSA	80000	FORMOSA
712	ZPA PTO NUEVO FORMOSA	42PNF	FORMOSA
713	RESG. PUENTE IN. GRAL SAN MARTIN	40000	GUALEGUAYCHU
714	ACI PUENTE INT. GRAL SAN MARTIN	41000	GUALEGUAYCHU
715	AERODROMO GUALEGUAYCHU	83003	GUALEGUAYCHU
716	PASO PTO VICTORIA-CAPITAN URBINA	43PN4	IGUAZU
717	PASO PTO PINARES-CARLOS A LOPEZ	43PN5	IGUAZU
718	PASO PTO PIRAY-PTO 7 DE AGOSTO	43PN6	IGUAZU
719	PASO PTO MONTECARLO-APE AYME	43PN7	IGUAZU
720	PASO PTO EL DORADO-PTO MAYOR OTANO	43003	IGUAZU
721	ZONA FRANCA PUERTO IGUAZU	88001	IGUAZU
722	PASO DE JAMA	5300H	JUJUY
723	ZONA CONTROL ADUANERO ZF LA PLATA	20021	LA PLATA
724	MAFISSA	12477	LA PLATA
725	ENTE ADMIN. ASTILLERO RIO SANTIAGO	88239	LA PLATA
727	EDCADASA MAR DEL PLATA	11D01	MAR DEL PLATA

728	AEROPUERTO MENDOZA	11018	MENDOZA
729	MULTIMODAL S.A.C.I.A. DIBIAGI S.A.	19016	MENDOZA
730	AMERICA LATINA LOGISTICA PALMIRA	11019	MENDOZA
731	ZONA FRANCA MENDOZA	20100	MENDOZA
732	RGDO USPALLATA	40111	MENDOZA
779	AEROPUERTO PARANA	83000	PARANA
780	DEPOSITO FISCAL TRANSLIBRES SRL	11100	PASO DE LOS LIBRES
781	CO.TE.CAR - IMPORTACION	40004	PASO DE LOS LIBRES
782	PASO PUERTO ALVEAR-ITAQUI	43002	PASO DE LOS LIBRES
783	PTE INTERNACIONAL	41001	POCITOS
784	PASO PUERTO CANDELARIA-CAMPICHUELO	43PN8	POSADAS
785	PASO PTO ITUZAINGO-PTO OYOLAS	43PN9	POSADAS
786	PASO YACIRETA-YACIRETA	40005	POSADAS
788	AEROPUERTO ALTE ZAR - TRELEW	95001	PUERTO MADRYN
789	ADMINISTRACION DE PUERTO MADRYN	11001	PUERTO MADRYN
790	AEROP.EL TEHUELCHÉ-PTO.MADRYN	95002	PUERTO MADRYN
791	TERMINAL LOGISTICA RIO GRANDE	11006	RIO GRANDE
792	RADIO VICTORIA - BGH	1204C	RIO GRANDE
793	TERMINAL LOGIST. FGNA S.A.	11012	RIO GRANDE
794	AEROPUERTO RIO GRANDE	80003	RIO GRANDE
795	AEROPUERTO INTERNACIONAL ROSARIO	11AIR	ROSARIO
796	BINDER II SRL	1100D	ROSARIO
797	BINDER I SRL	11BIN	ROSARIO
798	CARGILL S.A. CELDAS	11CGL	ROSARIO
799	DEP GRAL EN AEROP. ROSA	11FST	ROSARIO
800	DEP PROVISORIO TPR SA	14TPR	ROSARIO
801	LOUIS DREYFUS Y CIA	11DFS	ROSARIO
802	PLAZOL. CONTENEDORES PTO ROSARIO	11PLZ	ROSARIO
803	PORTAR S.A.	11POR	ROSARIO
804	ZPCA ZF SALTA	20004	SALTA
805	COZOFRA S.A.	88047	SALTA
806	CONOSUR SA	11603	SAN JUAN
807	ZONA OPERATIVA PRIMARIA	20606	SAN JUAN
808	PASO PASCUA LAMA	40603	SAN JUAN
809	RGDO. LAS FLORES	40607	SAN JUAN
810	AEROP. LAS CHACRITAS	80031	SAN JUAN
811	ALFRED C. TOEPFER S.A.	60108	SAN LORENZO
812	ASOCIACION COOPERATIVAS ARGENTINAS	60102	SAN LORENZO
813	CARGILL S.A.C.I.	60318	SAN LORENZO
814	LA PLATA CEREAL S.A. (DEMPA)	60110	SAN LORENZO
815	LA PLATA CEREAL S.A. (PAMPA)	60109	SAN LORENZO
816	LOUIS DREYFUS C ARGENTINA S.A.	60120	SAN LORENZO
817	MINERA ALUMBRERA S.A.	60101	SAN LORENZO
818	MOLINOS RIO DE LA PLATA S.A.	60118	SAN LORENZO
819	MOSAIC ARGENTINA S.A.	60105	SAN LORENZO
820	NIDERA S.A.	60107	SAN LORENZO
821	NOBLE ARGENTINA S.A.	60119	SAN LORENZO
822	PAGODA S.A.	11500	SAN LORENZO
823	TERMINAL 6 S.A.	60114	SAN LORENZO
824	TERMoeLECTRICA SAN MARTIN S.A.	60121	SAN LORENZO
825	VICENTIN S.A.I.C.	60209	SAN LORENZO
830	PONAL S.A.	11014	SAN NICOLAS
831	LA EMILIA	12007	SAN NICOLAS
832	CASPORT S.A.	11CAS	SAN NICOLAS
833	DEPOSITO PROVISORIO CAASPORT SA	14CPO	SAN NICOLAS
839	AEROPUERTO EL CALAFATE	83004	SANTA CRUZ
840	AREA CONTROL PROVISORIO SANTA CRUZ	95619	SANTA CRUZ

841	PASO DOROTEA	40DOR	SANTA CRUZ
842	PASO LAURITA	40LAU	SANTA CRUZ
843	PASO DON GUILLERMO	40DGU	SANTA CRUZ
844	TOTAL AUSTRAL S.A.	12612	SANTA CRUZ
845	AERODROMO EL CALAFATE	8300D	SANTA CRUZ
846	LOGINTER SA Plazoleta	11PLG	SANTA FE
847	ZONA PRIMARIA SANTA FE	42001	SANTA FE
848	ZONA PRIMARIA RAFAELA	42RAF	SANTA FE
850	Z.P.A. RESG. JURISD. LAS GRUTAS	42003	TINOGASTA
854	AEROP. MALVINAS ARGENT.	80100	USHUAIA
855	PASO PUERTO ALMANZA	40PN1	USHUAIA
856	SERVICIOS MULTISTORE S.A.	11ABC	USHUAIA
857	DEP DEFASA USHUAIA	11DEF	USHUAIA
858	NEWSAN	50008	USHUAIA
859	PUERTO DE USHUAIA	60001	USHUAIA
860	CELIMEX S.A.	11005	VILLA CONSTITUCION
861	CORVEN MOTORS ARGENTINA S.A.	12CMA	VILLA CONSTITUCION
707	AEROPUERTOS ARGENTINA 2000 S A	11088	EZEIZA
708	AEROPARQUE J NEWVERY	80010	EZEIZA
709	INTERBAIRES	12003	EZEIZA
710	T.C.A. COURIER	11Z01	EZEIZA
851	Zona Franca Tucuman	20022	TUCUMAN
852	ZONA PRIMERA TUCUMAN	42021	TUCUMAN
853	Zona Operativa Aduanera La Banda	95501	TUCUMAN
774	ZPA CENTENARIO	42CEN	NEUQUEN
775	ZPA ZAPALA	42ZAP	NEUQUEN
834	Dep. Fiscal Gral. Marcos A. Marín	11703	SAN RAFAEL
835	Resguardo Jurisdiccional Las Loicas	40701	SAN RAFAEL
836	AA2000 Aeropuerto Int. San Rafael	80705	SAN RAFAEL
837	AA2000 Aeropuerto Int. Malargue	80706	SAN RAFAEL
838	Paso Vergara	40702	SAN RAFAEL
726	AEROPUERTO LA RIOJA	83002	LA RIOJA
667	ANDRESITO - CAPANEMA	41004	BDO YRIGOYEN
668	PEPIRI GUAZU - SAO MIGUEL	40GN1	BDO YRIGOYEN
669	PASO INTEGRACION-PLANALTO	43GN1	BDO YRIGOYEN
826	CIDAL S.A.	14002	SAN LUIS
827	DEP FISCAL JULIO DARACT	20003	SAN LUIS
828	ZONA PRIMARIA ADUANERA	60DE1	SAN LUIS
829	SAN LUIS ZONA FRANCA	88PE8	SAN LUIS
849	CENTRO UNIFICADO SANTO TOME	41100	SANTO TOME
776	BARRA BONITA-M. BIGUA	40GN3	OBERA
777	PASO AURORA-PRATOS	43GN2	OBERA
778	PASO ALICIA-SAN ANTONIO	43GN3	OBERA
862	INGERSOLL ARGENTINA	12020	GENERAL DEHEZA